



## **GekoS Brand+** Produktbeschreibung

GekoS mbH  
Hollernstraße 45  
21723 Hollern

Tel: (04141)7931-0  
Fax: (04141)7931-30

E-Mail: [info@gekos.de](mailto:info@gekos.de)  
Web: [www.gekos.de](http://www.gekos.de)

## GekoS Brand+ – für die Berufsfeuerwehr von morgen

Die schnelle Verfügbarkeit aller relevanten Informationen ist für die Feuerwehr unverzichtbar. Mit GekoS Brand+ bieten wir genau das richtige Verfahren für Sie an.

Nicht nur die Dokumentation von Prüfungen und Brandschauen ist mit GekoS Brand+ gänzlich digital und ohne Medienbruch möglich. Vielmehr kann 24 Stunden am Tag – und auch direkt aus dem Einsatzfahrzeug heraus – auf alle objektrelevanten Informationen zugegriffen werden (Brandschauberichte, Objektpläne, Stellungnahmen u. v. m.).

GekoS Brand+ wurde in enger Zusammenarbeit mit den Berufsfeuerwehren der Bundeshauptstadt Berlin, der Stadt Duisburg und der Stadt Leverkusen entwickelt. Es ist ein vollumfänglich administriertes Verfahren, das sowohl notwendige statistische Auswertungen bietet als auch sämtliche Dokumentvorlagen und Textbausteine zur Bearbeitung bereithält.

### Stadt Leverkusen



Der Oberbürgermeister

Feuerwehr Leverkusen – Stixchesstr. 162 – 51377 Leverkusen

Herr  
Martin Mustermann  
Am Wegesrand 123  
21723 Hollern

Fachbereich  
Dienststelle  
Dienstgebäude  
Sachbearbeiter  
Tel.  
Durchwahl  
Telefax 7505 -  
Ihr Zeichen / vom  
Mein Zeichen  
eMail:

Internet  
Tag

Feuerwehr  
Hauptwache  
Stixchesstraße 162  
Herr Mustermann  
0214 / 7505 - 0  
7505 - 1234  
6102  
28.04.2011  
SCH 1  
Mustermann  
@feuerwehr-leverkusen.de  
http://www.leverkusen.de  
25.01.2013

### Brandschutztechnische Begehung

**Objekt:** Fabrikgebäude West, Bachweg 15, 42799 Leichlingen

Sehr geehrter Herr Mustermann,

aufgrund § 6 des Feuerschutz- und Hilfeleistungsgesetzes (FSHG) NRW, wurde am 25.01.2013 im Beisein von Ihrem Herrn Schulze in o. g. Gebäuden eine Brandschau

*Abbildung 1: Ausschnitt eines Brandschauberichts*

GekoS Brand+ ist zwar grundsätzlich auf die Belange einer nordrhein-westfälischen Berufsfeuerwehr zurechtgeschnitten, kann aber natürlich wie gewohnt individuell auf die eigenen Wünsche und Arbeitsweisen angepasst werden.

## Die Vorgangsmaske

**Systemnr:** 00004  
**Bearbeiter:** Mustermann  
**Vorgang vom:** 28.04.2011

**Vorgangsnr:** SCH 1  
**Status:** aktuell in Bearbeitung  
**verknüpfte Vorgänge in Gruppe (F10):** 2

**Aktuelle Brandschau** ...

**Objektdaten**

letzte Prüfung: 25.01.2013  
Prüfer: Mustermann  
Ergebnis: keine Mängel  
Nachkontrolle: keine Nachkontrolle

Bezeichnung: Fabrikgebäude West  
Baunummer: OBJ 2  
Kategorie-Nr:  
Feuerwehrplannr.: 4711

Mängel beseitigt? Ja

**Adressen**

Ansprechpartner -  
Martin Mustermann  
Am Wegesrand 123  
21723 / Hollern  
Tel.: 04141/7931-0 Fax: 04141/7931-30


**Grundstücke**

Objekt  
PLZ / Ort: 42799 / Leichlingen  
Straße: Bachweg  
Hausnr.: 15 -

Abbildung 2: Vorgangsmaske der Verfahrensart "Brandschauen"

Sämtliche notwendige Daten können in den Vorgangsmasken der einzelnen Verfahrensarten erfasst werden. In der Stammdatenerfassung gibt es außerdem die Möglichkeit, die Brandschau bzw. Stellungnahme zum richtigen Objekt zu verknüpfen:



Durch Markieren eines Eintrags und einem Klick auf die -Schaltfläche wird der ausgewählte Vorgang in GekoS Brand+ aktiviert. Auf diese Weise haben Sie sämtliche Vorgänge zu einem Objekt jederzeit im Blick.

## Mehr Unterstützung durch die persönliche Auftragsliste

GekoS Brand+ bietet außerdem die Möglichkeit, sich schnell einen Überblick über die anstehenden Brandschauen zu verschaffen. Hierzu gibt es die sog. persönliche Auftragsliste, welche die für einen einstellbaren Zeitraum selektierten Termine ausgibt. Auf diese Weise kann mit wenigen Klicks eine Auftragsliste erstellt werden, die die wichtigsten Daten zur letzten Brandschau sowie zum Objekt ausgibt.

Mustermann, Max					
fällige Brandschauen					
Vorgangsnr.	weitere Vorgänge	Brandschau fällig am:	letzte Brandschau	Objektname	Objektanschrift
SCH 2	0	28.01.2008	28.01.2003, keine Mängel	Fabrikgebäude Ost	50668 Köln, Hauptstraße 23
SCH 1	3	25.01.2018	25.01.2013, keine Mängel	Fabrikgebäude West	42799 Leichlingen, Bachweg 15

Abbildung 5: Beispielhafte Darstellung der Auftragsliste

## Mehr Übersicht in GekoS Brand+ mit der digitalen Akte

In GekoS Brand+ ist außerdem ein eigener Karteireiter „Einträge aller zugehörigen Vorgänge“ in der Kartei enthalten, der die Karteieinträge zu allen verknüpften Vorgängen für Sie bereithält. Auf diese Weise haben Sie einen schnellen Überblick über Ihre digitale Akte und können die notwendigsten Informationen mit einem Blick aus der Kartei herauslesen.

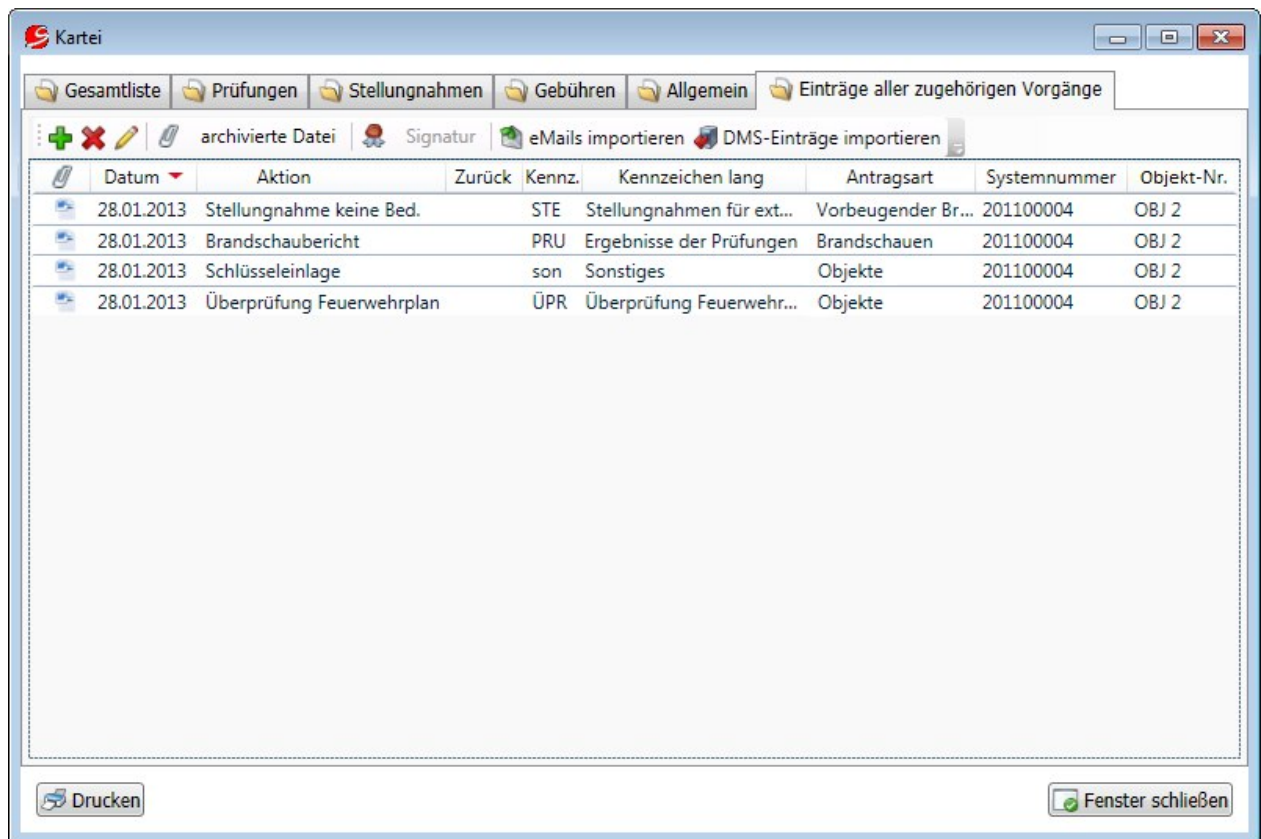


Abbildung 6: Darstellung des zusätzlichen Karteireiters inkl. zusätzlicher Spalten

## Ein Muss – Statistische Auswertungen

In GekoS Brand+ enthalten sind außerdem umfassende Möglichkeiten, statistische Auswertungen auszugeben. Dabei wird das Ausgabemedium CrystalReports genutzt, mit welchem statistische Auswertungen grafisch ansprechend und übersichtlich erstellt werden können.

### Vorgänge nach Antragsart

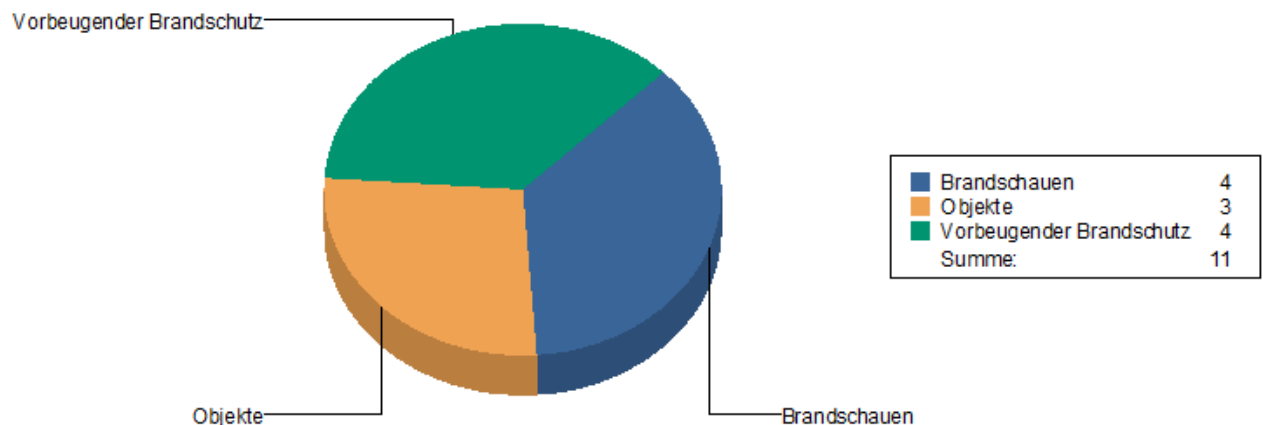


Abbildung 7: Beispielstatistik in CrystalReports

Wichtige statistische Auswertungen wie die Ausgabe aller Brandschauen im letzten oder aktuellen Monat sind ohne Weiteres im Programm hinterlegbar und können damit auf einen Klick genutzt werden.

## Die GekoS mbH

Die GekoS wurde im Jahre 1991 gegründet und befindet sich heute im alleinigen Eigentum des Gesellschafters/Geschäftsführers Joachim Fronzek. Der Hauptsitz des Unternehmens befindet sich in Hollern. Zusätzliche Standorte sind das IT-Systemhaus in Stade sowie das Schulungs- und Dienstleistungszentrum in Remscheid.

Die GekoS mbH hat sich seit über 20 Jahren auf dem Markt der kommunalen Softwareentwicklung etabliert und ist somit einer der erfahrenen Anbieter auf dem kommunalen Markt.

Die GekoS hat Lösungen für die Bauaufsicht, die Bauleitplanung, den Umwelt- und Naturschutz, Berufsfeuerwehren und Fahrerlaubnisbehörden entwickelt.